

МИНИСТЕРСТВО КУЛЬТУРЫ РОССИЙСКОЙ ФЕДЕРАЦИИ
ФЕДЕРАЛЬНОЕ ГОСУДАРСТВЕННОЕ БЮДЖЕТНОЕ ОБРАЗОВАТЕЛЬНОЕ УЧРЕЖДЕНИЕ
ВЫСШЕГО ОБРАЗОВАНИЯ
«СЕВЕРО-КАВКАЗСКИЙ ГОСУДАРСТВЕННЫЙ ИНСТИТУТ ИСКУССТВ»
КАФЕДРА КУЛЬТУРОЛОГИИ

Утверждаю

Проректор по учебной работе,
профессор



М.М.Ахмедагаев

« 30 » августа 2023 г.

РАБОЧАЯ ПРОГРАММА ДИСЦИПЛИНЫ

Современные информационные технологии

Направление подготовки
52.03.01 Хореографическое искусство

Направленность (профиль)
«Педагогика»

Квалификация
Бакалавр

Форма обучения – **очная/заочная**

Срок обучения
очная форма - **4 года**
заочная форма – **5 лет**

Нальчик
2023

1. ЦЕЛИ И ЗАДАЧИ ОСВОЕНИЯ ДИСЦИПЛИНЫ

Целями освоения дисциплины «Современные информационные технологии» являются:

- практическое овладение студентами методов поиска, обработки, передачи и хранения информации с помощью современной компьютерной техники;
- формирование информационного мировоззрения у студентов, подготовка к деятельности в информационном обществе;
- формирование навыков автоформализации процедурных профессиональных знаний в соответствующей области с помощью ЭВМ.

Задачи дисциплины состоят в том, чтобы обучить студентов решать практические вопросы, позволяющие свободно комбинировать программы, работающие с текстом, графикой, видео и звуком, выбирать и использовать нужные медиа и выражать результаты своей научной работы на этом языке, актуальном для культуры информационного общества. В числе приоритетных задач курса – овладение студентами технологией создания мультимедиа продукта, получение навыков работы с цифровыми аудио, видео и фотодокументами и способах их объединения в едином мультимедийном проекте.

2. МЕСТО ДИСЦИПЛИНЫ В СТРУКТУРЕ ОПОП ВО

Дисциплина Б.1. В.В. 06 Современные информационные технологии относится к элективным дисциплинам.

3. ТРЕБОВАНИЯ К УРОВНЮ ОСВОЕНИЯ СОДЕРЖАНИЯ ДИСЦИПЛИНЫ

Планируемые результаты обучения по дисциплине (модулю) (знания, умения, навыки и (или) опыт деятельности), соотнесенные с планируемыми результатами освоения ОПОП ВО (компетенции):

УК-1 Способен осуществлять поиск, критический анализ и синтез информации, применять системный подход для решения поставленных задач;

УК-4. Способен осуществлять деловую коммуникацию в устной и письменной формах на государственном языке Российской Федерации и иностранном(ых) языке(ах)

ОПК-3 Способен понимать принципы работы современных информационных технологий и использовать их для решения задач профессиональной деятельности

Индикаторы достижения компетенций:

знать основные закономерности взаимодействия человека и общества; этапы исторического развития человечества; основные теоретико-методологические положения философии, социологии, культурологи, экономики; особенности методологии концептуальных подходов к пониманию природы информации как научной и философской категории; принципы поиска методов изучения произведения искусства; терминологическую систему; содержание основных направлений философской мысли от древности до современности; периодизацию всемирной и отечественной истории, ключевые события истории России и мира (УК-1);

о сущности языка как универсальной знаковой системы в контексте выражения мыслей, чувств, волеизъявлений; формы речи (устной и письменной); особенности основных функциональных стилей; языковой материал (лексические единицы и грамматические структуры) русского и минимум одного иностранного языка, необходимый и достаточный для общения в различных средах и сферах речевой деятельности; морфологические, синтаксические и лексические особенности с учетом функционально-стилевой специфики изучаемого иностранного языка (УК-4);

основные инструменты поиска информации в электронной телекоммуникационной сети

Интернет; основную литературу, посвящённую вопросам изучения в области культуры искусства(ОПК-3);

уметь анализировать социально и личностно значимые философские проблемы; использовать философский понятийно- категориальный аппарат, основные философские принципы в ходе анализа и оценки социальных проблем и процессов, тенденций, фактов, явлений; осмысливать процессы, события и явления мировой истории в динамике их развития, руководствуясь принципами научной объективности и историзма; «мыслить в ретроспективе» и перспективе будущего времени на основе анализа исторических событий и явлений; формировать и аргументировано отстаивать собственную позицию по различным проблемам; использовать полученные теоретические знания о человеке, обществе, культуре, в учебной и профессиональной деятельности; критически осмысливать и обобщать теоретическую информацию; применять системный подход в профессиональной деятельности (УК-1);

ориентироваться в различных речевых ситуациях; адекватно реализовать свои коммуникативные намерения; вести основные типы диалога, соблюдая нормы речевого этикета, используя основные стратегии; поддерживать контакты по электронной почте; выполнять письменные проектные задания (письменное оформление презентаций, информационных буклетов, рекламных листовок, коллажей, постеров и т.д.) с учетом межкультурного речевого этикета (УК-4);

эффективно находить необходимую информацию для профессиональных целей и свободно ориентироваться в электронной телекоммуникационной сети Интернет; самостоятельно составлять библиографический список трудов, посвященных изучению определенной проблемы в области культуры искусства (ОПК-3);

владеть технологиями приобретения, использования и обновления социогуманитарных знаний; навыками рефлексии, самооценки, самоконтроля; общенаучными методами (компаративного анализа, системного обобщения); навыками системного применения методов поиска, сбора, анализа и синтеза информации; методологией и методикой проведения социологического исследования; методологией и методикой изучения наиболее значимых фактов, явлений, процессов в социогуманитарной сфере. основными принципами философского мышления, навыками философского анализа социальных, природных и гуманитарных явлений; навыками анализа исторических источников, правилами ведения дискуссии и полемики. (УК-1);

жанрами устной и письменной речи в разных коммуникативных ситуациях профессионально-делового общения; основными способами построения простого, сложного предложений на русском и иностранном языках (УК-4);

навыками работы с основными базами данных в электронной телекоммуникационной сети Интернет; информацией о новейшей искусствоведческой литературе, о проводимых конференциях, защитах кандидатских и докторских диссертаций, посвящённых различным проблемам культуры и искусства(ОПК-3);

4. СТРУКТУРА И СОДЕРЖАНИЕ ДИСЦИПЛИНЫ

4.1. Объем дисциплины, виды учебной деятельности и отчетности

Общая трудоемкость дисциплины, включая контактную работу, составляет 3 зачетных единиц и включает в себя аудиторную (учебную), самостоятельную работу, а также виды текущей и промежуточной аттестации.

Дисциплина ведется

В течении 2х семестров 3 и 4года очного обучения (6,7 семестр);

В течении 2х семестров 4 и 5го года заочного обучения (8,9 семестр)

Вид учебной работы	Зачетные единицы	Количество академических часов	Формы контроля (по семестрам)	
			зачет	экзамен

Очная форма обучения				
Общая трудоемкость	3	108	7 семестр	
Аудиторные занятия		70		
Самостоятельная работа*		38*		
Заочная форма обучения				
Общая трудоемкость	3	108	9 семестр	
Аудиторные занятия		10		
Самостоятельная работа*		98*		

4.2. Содержание дисциплины, формы текущего, промежуточного, итогового контроля

№ п/п	Наименование тем и/или разделов/тем дисциплины Очная форма обучения	Семестр	Виды учебной работы (в часах)			Формы текущего контроля успеваемости, форма промежуточной аттестации (по семестрам)
			Лекции	Семинарские занятия	СРС	
1.	Информационное общество. Информационная культура. Информатика – предмет и задачи.	6	2		2	
2.	Измерение и представление информации.	6	2			
3.	Состояние и тенденции развития ЭВМ.	6	2		2	
4.	Техническая база современного персонального компьютера	6	8		4	Тестирование
5.	Классификация программного обеспечения компьютера	6	4		2	Тестирование
6.	Компьютерные сети	6	4		4	Тестирование
7.	Элементарные навыки работы с операционной системой WINDOWS	6	2			
8.	Программа Проводник	6	2			
9.	Поиск информации в Интернете, Браузеры	6	4		2	
10.	Работа с текстовым редактором WORD	6	6			Тестирование
Итого за 1 семестр			36		16	
11.	Работа с текстовым редактором WORD	7	6			Тестирование
12.	Microsoft Power Point – программа презентаций	7	6		6	Презентация
13.	Microsoft Publisher – программа для создания публикаций	7	4		2	Публикация
14.	Microsoft Excel – электронные таблицы	7	6		6	
15.	Microsoft Access – базы данных	7	4		2	
16.	Видеоредактор, Windows 10	7	4		2	Презентация
17.	CorelDraw – векторный графический	7	4		4	

	редактор				
	Итого за 2 семестр		34	22	зачет
	Всего по дисциплине – 72 ч.		70	38	

№ п/п	Наименование тем и/или разделов/тем дисциплины Заочная форма обучения	Семестр	Виды учебной работы (в часах)		Формы текущего контроля успеваемости, форма промежуточной аттестации (по семестрам)
			Лекции	СРС	
1.	Переход к информационному обществу. Информационная культура общества. Измерение и представление информации.	8	1	4	Тестирование
2.	Техническая база современного персонального компьютера	8	1	4	Тестирование
3.	Классификация программного обеспечения компьютера	8	1	4	Тестирование
4.	Работа с текстовым редактором WORD	8	2	20	Контрольная работа
Итого за 1 семестр			5	44	
5.	Microsoft Power Point – программа презентаций	9	1	12	Контрольная работа
6.	Microsoft Publisher – программа для создания публикаций	9	1	12	
7.	Microsoft Excel – электронные таблицы	9	2	16	Контрольная работа
8.	Поиск информации в Интернете, Браузеры.	9	1	14	
Итого за 2 семестр			5	54	Зачет
Всего по дисциплине – 108 ч.			10	98	

Содержание дисциплины

Лекционные занятия

Тема 1. Переход к информационному обществу.

Понятие информационного общества. Информатизация общества. Информационный потенциал общества. Информационная культура общества. Информатика - предмет и задачи.

Тема 2. Измерение и представление информации.

Информация и ее свойства. Классификация и кодирование информации. Кодирование звука. Единицы измерения информации. Системы счисления.

Тема 3. Состояние и тенденции развития ЭВМ.

История развития ЭВМ. Классификация ЭВМ. Большие ЭВМ. Малые ЭВМ. Персональный компьютер (ПК). Супер ЭВМ. Серверы. Переносные компьютеры. Тенденции развития вычислительных систем.

Тема 4. Техническая база современного персонального компьютера.

Архитектура персонального компьютера. Принцип Джона фон Неймана. Физические и логические принципы работы ЭВМ. Булева алгебра.

Основные блоки ПК и их назначение. Микропроцессоры. Запоминающие устройства ПК: оперативная память, кэш-память, BIOS, жесткий диск, гибкие диски, компакт-диски – CD, DVD,

BD, Flash - память.

Основные внешние устройства ПК Мониторы. Принтеры. Манипуляторы. Мультимедийные устройства.

Тема 5. Классификация программного обеспечения компьютера.

Классификация программных продуктов. Состояние и тенденции развития программного обеспечения. Программные продукты и их основные характеристики.

Системное программное обеспечение. Базовое ПО: операционная система (ОС). Назначение и структура ОС. Понятие файла. Способы обращения к файлу. Сервисное ПО: утилиты, программы - архиваторы, антивирусные программы и т. д. Операционные среды - Windows 98/2000/XP/Vista, Unix, Linux.

Прикладные программные продукты. Пакеты прикладных программ. Интегрированные пакеты. Microsoft Office 2003/2010 (Microsoft Word, Excel, PowerPoint, Microsoft Access, Publisher и т.д.). СУБД.

Системы программирования. Создание программных продуктов. Программирование. Языки программирования. Подпрограммы. Библиотечные подпрограммы.

Тема 6. Компьютерные сети.

Коммуникационная среда и передача данных. Архитектура компьютерных сетей. Локальные сети. Глобальная сеть Internet. Система WWW. Программы - браузеры. Информационно- поисковые системы. Организация поиска информации. Расширенный поиск.

Практические занятия

1. Элементарные навыки работы с операционной системой WINDOWS

Рабочий стол. Запуск программ. Основные приемы работы с окнами. Способы переключения между программами. Завершение работы программ. Размещение ярлыка на Рабочем столе. Настройка клавиатуры. Настройка мыши.

2. Работа с текстовым редактором WORD 2003/2010

Рабочее окно редактора WORD. Панели инструментов, их регулировка. Ввод и редактирование текста. Способы передвижения по тексту. Режимы отображения документа. Сохранение документа на диске и загрузка его в редактор WORD. Способы выделения текста. Отображение непечатаемых символов. Удаление строки между абзацами. Копирование, удаление и перемещение фрагментов текста. Вставка / удаление текста. Буфер обмена. Отмена и повторение изменений. Форматирование текста. Перенос слов. Проверка орфографии. Табуляция. Поля страницы. Создание колонтитула. Установка нумерации страниц. Режим "замена" и "вставка", режим Автозамена. Печать документа. Создание таблиц. Рисование. Внедрение объектов. Настройки редактора WORD.

3. Программа Проводник

Запуск программы Проводник. Окно программы (меню, панель инструментов, строка состояния, две части окна, изменение размеров левой и правой части). Перемещение по папкам (знаки + и -). Просмотр содержимого папок, открытие папок в левой и правой частях окна. Создание папки. Создание ярлыка

Копирование, перемещение, удаление файлов (корзина, восстановление удаленного файла). Переименование файлов, папок. Выделение группы файлов. Запуск/открытие файла/программы. Свойства файлов, папок.

Копирование файлов на DVD. Просмотр содержимого DVD.

4. Microsoft Internet Explorer

Запуск Internet Explorer. Просмотр Web-сайта (Ввод адреса). Панель инструментов. Перемещение по гиперссылкам. Открытие ссылки в новом окне. Найти текст на web-странице. Печать web-страницы. Сохранение web-страницы (4 варианта). Избранное. Журнал.

Поиск информации в сети. Поисковые системы. Создание и использование электронного ящика.

5. Microsoft Power Point – программа презентаций.

Запуск Power Point. Использование Мастера автосодержания. Содержимое окна презентации.

Просмотр содержимого презентации. Изменение текста в панели Структура. Изменение и добавление текста в панели Слайд. Способы представления содержимого презентации (вид Слайд, Сортировщик Слайдов, Показ Слайдов). Сохранение презентации. Создание анимации. Настройка показа слайдов. Звуковое сопровождение слайдов. Подготовка презентации по данной теме.

6. Microsoft Publisher – программа для создания публикаций.

Создание домашних публикаций – открытки, плакаты, афиши, календари и т.д.

7. Microsoft Excel – электронные таблицы

Строки, столбцы, ячейки. Рабочий лист, книга. Добавление и удаление листов. Перемещение по книгам и листам. Содержимое ячеек, формат ячеек. Автозаполнение. Ввод текста, ввод чисел. Выделение столбцов, строк, блоков таблицы. Операции со строками, столбцами, блоками: копирование, заполнение, удаление, очистка. Абсолютная, относительная и смешанная адресации ячеек и блоков. Ввод формул. Построение диаграмм и графиков. Фильтрация.

8. Microsoft Access – базы данных

Знакомство с базами данных. Ввод и редактирование данных. Создание новой базы данных. Фильтрация данных.

9. CorelDraw – векторный графический редактор

Внешний вид и органы управления. Рисование фигур – прямоугольник, эллипс, многоугольники. Рисование линий. Заливка и обводка. Операции с объектами. Спецэффекты.

9. Windows 10, Видеоредактор – программа видеомонтажа.

4.3. Рекомендуемые образовательные технологии

Специфика курса предполагает использование современных компьютерных средств в полном объеме. Классическое лекционное обучение используется в сочетании с новейшими компьютерными технологиями и средствами обучения и тестирования.

При изучении дисциплины применяются следующие образовательные технологии: технология адаптивного обучения; технология коллективного взаимодействия; технология дистанционного обучения; применение интерактивных форм обучения, технологий мультимедиа.

5. МЕТОДИЧЕСКИЕ РЕКОМЕНДАЦИИ ПО ОРГАНИЗАЦИИ ИЗУЧЕНИЯ ДИСЦИПЛИНЫ

В ходе изучения дисциплины «Современные информационные технологии» студенты могут посещать аудиторные занятия (лекции, практические занятия). Особенность изучения дисциплины состоит в выполнении комплекса практических работ, главной задачей которого является получение навыков самостоятельной работы на компьютерах с использованием современных информационных систем для решения различных учебных и профессиональных задач.

Особое место в овладении частью тем данной дисциплины может отводиться самостоятельной работе, при этом во время аудиторных занятий могут быть рассмотрены и проработаны наиболее важные и трудные вопросы по той или иной теме дисциплины, а второстепенные и более легкие вопросы, а также вопросы, специфичные для направления подготовки, могут быть изучены студентами самостоятельно.

Для очной формы обучения в соответствии с учебным планом направления подготовки процесс изучения дисциплины может предусматривать проведение лекций, практических занятий, а также самостоятельную работу студентов. Обязательным является проведение практических занятий в специализированных компьютерных аудиториях, оснащенных подключенными к центральному серверу терминалами или персональными компьютерами.

Для заочной формы обучения процесс изучения дисциплины может предусматривать проведение установочных и обзорных лекций в аудиториях с мультимедийным оборудованием и практических занятий по ключевым практическим темам дисциплины в специализированных компьютерных аудиториях, а также проведение консультаций. Наибольшая часть учебного

времени отводится на самостоятельную работу студентов, во время которой студентами заочной формы обучения должны быть выполнены контрольные работы.

6. МЕТОДИЧЕСКИЕ РЕКОМЕНДАЦИИ ПО ОСВОЕНИЮ ДИСЦИПЛИНЫ:

Изучение дисциплины «Современные информационные технологии» сопровождается контрольными работами, тестами и методами контроля, позволяющими оценить знания, умения и уровень приобретенных компетенций.

В рамках изучения студентами данной дисциплины предусмотрены:

- *текущий контроль*, который осуществляется в форме устных и письменных ответов на семинарских занятиях, компьютерного тестирования. За данную работу студентам проставляются оценки (баллы);
- *промежуточная форма контроля* - аттестация в середине семестра в форме компьютерного тестирования. Итоги аттестации оцениваются в форме зачет/незачет.
- *итоговой формой контроля* является зачет.

Тестирование проводится с помощью программы АСТ-ТЕСТ

7. ФОНД ОЦЕНОЧНЫХ СРЕДСТВ

В СКГИИ практикуется пятибалльная система оценки успеваемости обучающихся, которая позволяет преподавателю, как единовременно, так и накопительно, оценить уровень освоения материала обучающимися.

Краткие вопросы, проводимые в конце каждой лекции, развернутые ответы на семинарских занятиях, письменное и компьютерное тестирование позволяют определить уровень сформированности компетенции. Практические занятия формируют навыки и умения у учащихся, сформулированные в целях и задачах курса.

Критерии оценки освоения компетенции указаны в Положении о системе оценочных средствах.

Примерное содержание тестов.

1. Задание {{ 1 }} ТЗ № 1

Отметьте правильный ответ

Microsoft Word - это:

- текстовый файл
- табличный редактор
- текстовый редактор
- записная книжка

2. Задание {{ 2 }} ТЗ № 2

Отметьте правильный ответ

Открыть Microsoft Word:

- Мой компьютер --->Microsoft Word
- Пуск ---> Программы ----> Стандартные ---> Microsoft Word
- Пуск ---> Программы ---> Microsoft Word
- Программа не открывается, открываются только документы

3. Задание {{ 4 }} ТЗ № 4

Отметьте правильный ответ

Создать документ:

- Файл → (Создать)
- Окно → Новое



Вставка → Документы

4. Задание {{ 5 }} ТЗ № 5

Отметьте правильный ответ

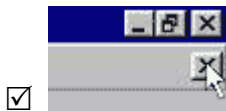
Открыть документ:

- Окно ---> Имя файла
- Файл ---> Открыть как
- Пуск ---> Программы ---> Microsoft Word
- Пуск---> Документы

5. Задание {{ 6 }} ТЗ № 6

Отметьте правильный ответ

Закрывать документ:



Alt + F4



6. Задание {{ 7 }} ТЗ № 7

Отметьте правильный ответ

Сохранить документ - это:

- придумать имя файла
- записать документ из оперативной памяти на жесткий или гибкий магнитный диск
- нажать на кнопку, на вопрос ответить "Нет"
- записать документ с диска или дискеты в постоянную память

7. Задание {{ 8 }} ТЗ № 8

Отметьте правильный ответ

Документы обычно сохраняют:

- на дискете
- в папке "Мои документы"
- на жестком диске
- а затем закрывают

8. Задание {{ 9 }} ТЗ № 9

Отметьте правильный ответ

Выберите режим просмотра документа, который служит именно для набора текста:

- обычный
- разметка страницы
- веб-документ
- предварительный просмотр

9. Задание {{ 10 }} ТЗ № 10

Отметьте правильный ответ

Что можно регулировать, изменяя этот процент :

- масштаб документа на экране
- масштаб документа при печати
- масштаб рисунка в документе
- интенсивность заливки листа

10. Задание {{ 11 }} ТЗ № 11

Отметьте правильный ответ

Непечатаемые знаки:

- не печатаются на принтере
- не отображаются в документе после его сохранения
- показывают измененные места в документе
- показывают места в документе, которые не будут отпечатаны

11. Задание {{ 12 }} ТЗ № 12

Отметьте правильный ответ

Выберите правильный вариант набора текста:

- Астры, тюльпаны; яблоки
- монитор ,клавиатура, системный блок
- Пойди туда - не знаю куда, принеси то - не знаю что
- Свинка-золотая щетинка

12. Задание {{ 13 }} ТЗ № 13

Отметьте правильный ответ


Выберите правильный вариант набора текста:

- Часовые окликают: "Кто идет?" - "Царевна!"
- "Может ли,-говорит,-быть такая красота ?"
- Если клавиша на панели утоплена (как бы вдавлена внутрь), зачем этот режим включен
- " Спроси: куда мы едем ? Я добренько скажу "

13. Задание {{ 14 }} ТЗ № 14

Отметьте правильный ответ

Отменить последнее действие:

- 
- Escape
- Alt + F4
- Alt + Delete

14. Задание {{ 15 }} ТЗ № 15

Отметьте правильный ответ

Как вернуть отмененное действие:

- 
- 
- F4
- 

15. Задание {{ 16 }} ТЗ № 16

Отметьте правильный ответ


Что означает символ ¶:

- нажатие Enter

- нажатие любой другой клавиши, кроме буквенно-цифровых
- отмечает конец строки
- отмечает конец страницы

16. Задание {{ 17 }} ТЗ № 17

Отметьте правильный ответ

Для чего используется кнопка :

- для перехода в начало следующей строки
- для включения/выключения режима отображения непечатаемых знаков
- для печати на принтере текста вместе с непечатаемыми знаками
- вместо нажатия клавиши Enter

17. Задание {{ 99 }} 22 Тема 3-4-0 Тема 8-4-0

Программные средства относящиеся к прикладному программному обеспечению:

- текстовый редактор
- графический редактор
- система программирования Бейсик
- операционная оболочка
- программы упаковщики (архиваторы)

18. Задание {{ 100 }} 23 Тема 3-4-0 Тема 8-4-0

Программные средства относящиеся к прикладному программному обеспечению:

- программа для создания баз данных
- программа для оптимизации дисков
- система программирования C++
- драйверы

19. Задание {{ 101 }} 24 Тема 3-4-0 Тема 8-4-0

Программные средства относящиеся к системному программному обеспечению:

- операционная система
- графические редакторы
- система программирования C++
- утилиты
- программа для работы с электронной почтой

20. Задание {{ 102 }} 25 Тема 3-4-0 Тема 8-4-0

Программные средства относящиеся к системному программному обеспечению:

- музыкальный редактор
- антивирусные программы
- операционная оболочка
- программа для создания презентаций
- графические редакторы

21. Задание {{ 103 }} 26 Тема 3-4-0 Тема 8-4-0

Программные средства, относящиеся к системному программному обеспечению:

- программы-упаковщики (архиваторы)
- электронные таблицы
- программы-игры
- программы для оптимизации дисков
- Система программирования Delphi

22. Задание {{ 104 }} 27 Тема 3-5-0 Тема 8-5-0

Программы, которые являются операционной системой:

- MS-DOS
- Linux
- Microsoft Windows

Microsoft Word

Microsoft Excel

23. Задание {{ 105 }} 28 Тема 3-5-0 Тема 8-5-0

Операционная система - это...

система, позволяющая выполнять арифметические операции над числами

особое устройство, входящее в состав микропроцессора

базовый вид программного обеспечения, позволяющий управлять работой всех устройств компьютера и остальных программ

другое название двоичной системы счисления

24. Задание {{ 106 }} 29 Тема 3-5-0 Тема 8-5-0

Операционная оболочка - это ...

программа, которая позволяет выполнять те операции, которые не позволяет выполнять операционная система

программа, которая изолирует пользователя от команд операционной системы

программа, которая используется для форматирования жесткого диска

пластиковый кожух, защищающий от механических повреждений операционную систему

25. Задание {{ 107 }} 30 Тема 3-5-0 Тема 8-5-0

Общее название программного обеспечения, предназначенного для управления работой компьютера:

инструментальное

прикладное

системное

операционное

8. УЧЕБНО-МЕТОДИЧЕСКОЕ И ИНФОРМАЦИОННОЕ ОБЕСПЕЧЕНИЕ ДИСЦИПЛИНЫ

Список основной литературы

1. Гаврилов М.В., Климов В.А. Информатика и информационные технологии: уч. Для бакалавров. – М.: Издательство Юрайт, 2013.- 378с.
2. Шауцукова. Информатика, в 2 кн-х, 2-е изд., Нальчик, 1997. <http://www.kbsu.ru>
3. Информатика. Под. ред. Макаровой Н. В., М., “Финансы и статистика”, 1998.
4. Гиляревский Р.С. Основы информатики: Курс лекций / Р.С. Гиляревский – М.: Издательство «Экзамен», 2004 – 320с.
5. Фигурнов В.Э. IBM PC для пользователя. Краткий курс. М.: ИНФА –М, 2001. – 480с..
6. Колин К.К. Фундаментальные основы информатики: социальная информатика, Уч. пособ. для вузов. – М.: Академический проект; Екатеринбург, Деловая книга, 2000г. – 350с.

Список дополнительной литературы

1. Леонтьев В.П. Новейшая энциклопедия ПК 2002 – М.: ОЛМА – ПРЕСС, 2002. – 920 с.
2. Леонтьев В.П. Новейшая энциклопедия Интернет – М.: ОЛМА – ПРЕСС, 2002. – 607 с.
3. Степаненко О.С. Персональный компьютер, учебный курс, 2-е издание.: Уч. пос.- М.: Издательский дом "Вильямс", 2001. – 384с.
4. Microsoft Office 2000. Шаг за шагом: Практ. пособ./ Пер. с англ. – М.: Издательство ЭКОМ, 2000 – 792с.
5. Информатика и культура. Сб. научных трудов, Новосибирск, 1990.
6. Левин А.Ш. Самоучитель компьютерной графики и звука. 2-е изд. – СПб.: Питер, 2006 – 640с.

Интернет ресурсы

СКГИИ имеет доступ к следующим библиотечным Интернет-ресурсам:

1. Электронная библиотечная система IPR books www.iprbookshop.ru;
2. Электронная библиотечная система "Лань" www.e.lanbook.com
3. Образовательная платформа Юрайт <https://urait.ru/>

9. Материально-техническое обеспечение дисциплины

Освоение дисциплины «Современные информационные технологии» предполагает использование компьютерного класса, оборудованного необходимыми техническими средствами и доступом в Интернет.

Библиотечный фонд СКГИИ укомплектован всеми необходимыми печатными источниками, в том числе периодическими изданиями. Обеспечен доступ к сети интернет, где студенты имеют доступ к открытым электронным библиотекам, имеют возможность заочного участия в семинарах и конференциях, дистанционно принимать участие в онлайн форумах по профильным дисциплинам ведущих вузов

Рабочая программа составлена с учётом требований Федерального государственного образовательного стандарта высшего образования (ФГОС ВО) по направлению подготовки 52.03.01 Хореографическое искусство. Направленность (профиль) «Педагогика»

Программа утверждена на заседании кафедры культурологии от 28 августа 2023 года, протокол № 1

Зав. кафедрой хореографии,
доцент



Марзоева А.А.

Программу составил:
кандидат физ.-мат. наук,
доцент



Кишников Е.В.

Эксперт: декан кафедры культурологии, профессор



Шаваева М.О